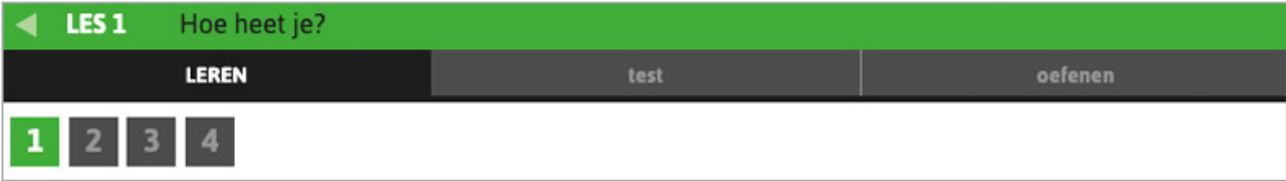


كيفية استخدام الكتاب والمواد التعليمية المتوفرة أونلاين

تقوم طريقة ديلفت في التعليم على إقامة دروس تركز بشكل أساسي على المحادثة حيث يتم مناقشة مواضيع محددة يقوم الطلاب بالتحضير لها مسبقا من خلال قراءة بعض النصوص. مما يعني أن على الطلاب فهم هذه النصوص بشكل عميق. قد تستعجب، ماذا يعني فهم النص بشكل عميق؟ لفهم النص بشكل جيد فإن على الطالب القيام بما يلي:

الاستماع الى النص وقراءته في نفس الوقت من خلال تكرار ما يسمعه الطلاب. ثم إعادة القراءة والاستماع عدة مرات الى أن يتمكن الطالب من فهم كامل النص وأن يتمكن من تذكر كافة المصطلحات والكلمات الجديدة الواردة فيه. حيث يجب على الطالب أن يتعلم طريقة النطق السليم لكافة المصطلحات الواردة في النص والقدرة على فهم المحادثة في النص. وأخيرا، يمكن للطلاب مناقشة موضوع النص باستخدام اللغة الهولندية.

حتى يتمكن الطالب من فهم النص بشكل جيد فان جميع المعلومات والموارد التعليمية اللازمة متوفرة في الكتاب وكذلك في المواد المتوفرة أونلاين. (ملاحظة: يمكن الحصول على المواد التعليمية أونلاين باستخدام الحاسوب أو من خلال التطبيق المتوفر على الجوال). وإن أفضل طريقة للتعليم والوصول الى الأهداف المرجوة بأسرع وقت هي من خلال دراسة النص خطوة بخطوة. القائمة أدناه توضح كيفية الدراسة.



القوائم هذه ترشدك الى الخطوات الواجب عليك اتباعها. انقر أولا على 'Leren'، استمع للتعليمات للخطوات (١-٤)، ثم توجه للخطوة رقم (٥) قرب أيقونة 'Toets'. يوجد نص حيث يجب على الطالب ملء الفراغات إضافة الى اختبار استماع. وأخيرا عندما يشعر الطالب بأنه قد فهم النص بشكل ممتاز، عندها يمكن للطلاب التوجه الى الخطوة رقم (٦) حيث يوجد اختبار قرب أيقونة 'Oefenen' مزيد من التفاصيل حول هذه الخطوات في النص أدناه.

كيفية الدراسة أونلاين:

قم أولاً باختيار درس ولغة مدعومة.

Welkom bij Groeneboek

jacky van heist this is where you left off:

LES 1 Hoe heet je?

LES 0 Grammatica

LES 1 Hoe heet je?

LES 2 Uit welk land kom je?

LES 38 Een Peter kumaat begint bij Jezus

LES 39 Politiek

LES 40 De tijden zijn veranderd

LES 41 Mijn leven in Nederland

LES 42 De laatste les

Boom uitgevers Amsterdam © 2020 | 1.0.7

EN




Taalkeuze menu


Nederlands	Dutch	
عربي	Arabic	
Bulgarian	Bulgarian	
中文	Chinese	
Deutsch	German	
English	English	✓
فارسی	Farsi	
Fransis	French	

LES 1 Hoe heet je?


LEREN test oefenen

1 2 3 4



Listen carefully .
 Click for a translation.
 Listen again and try to repeat.
 Use  to record yourself and  to listen to yourself.
 Listen again.




 Les 1 Hoe heet je?

Inge van Dijk
 Docent Nederlands

 Steenstraat 5
 3036 BX Rotterdam

010- 2451789
 inge@vandijk.nl

 > Hallo, ik ben Inge.
 Mijn naam is Inge van Dijk.

الخطوة ١: اضغط على  الموجودة بجانب كل جملة. استمع للتسجيل الصوتي، اقرأ النص ومن ثم يمكنك البحث عن الترجمة من خلال الضغط على الكلمة. قم بتكرار ما سمعته في التسجيل الصوتي بصوت مرتفع. يمكنك الضغط على  لتسجيل صوتك ويمكنك الضغط على  للاستماع الى تسجيلك. للتأكد من طريقة نطقك قم بالمقارنة ما بين التسجيل الصوتي المتوفر في الدرس والتسجيل الصوتي الخاص بك. قم بإعادة هذه الخطوات الى أن تتمكن من النطق بشكل ممتاز ومن ثم يمكنك المتابعة للخطوة التالية.

الخطوة ٢: استمع الى كامل النص من خلال الضغط على **2**. هل يمكنك فهم كامل النص؟ إذا كنت غير قادر على فهم كامل النص فقم بإعادة الخطوة الأولى لعدة مرات الى أن تستطيع فهم كامل النص. هذه الطريقة ستتمكنك من فهم وتعلم الكلمات الجديدة وفهم طريقة تركيب الجملة ومعرفة طريقة النطق السليمة.

الخطوة ٣: اضغط على **3** في هذه الخطوة سوف تستمع لنص، ولكن لا يمكنك رؤية النص. إذا كنت غير قادر على فهم الحوار إذا يجب عليك إعادة الخطوات (١) و (٢) والدراسة أكثر قبل المتابعة. يجب الانتباه الى أن الكلمات والمصطلحات المستخدمة في هذه الخطوة سوف تستخدم في الخطوات التالية لذا يجب عليك فهمها بشكل ممتاز.

الخطوة ٤: اضغط على **4** للاستماع لكامل النص من غير أية مساعدة. في هذه الخطوة لا يوجد نص ولا يوجد استراحات ولا توجد ترجمة. فهم كامل النص يجب أن يكون سهلاً في هذه المرحلة.

الخطوة ٥: test اخبر نفسك! يجب أن تكون متأكدًا من قدرتك على فهم كامل النص بشكل دقيق. الاختبار سيكون مبنياً على النصوص التي درستها مسبقاً. للنجاح في الاختبار يجب عليك الحصول درجة ٨٠% أو أكثر.

الخطوة ٦: oefenen قم بالإجابة على التمارين ومن ثم اقرأ بعناية الملاحظات المقدمة على إجاباتك.

ملاحظة: يجب تكرار الخطوات (١ الى ٤) بشكل دائم وذلك بهدف بناء قدرتك على تذكر الكلمات والمصطلحات الجديدة وكيفية استخدامها. للحصول على النتيجة المرجوة يجب عليك التمكن من النص بشكل ممتاز وهذا يعني دراسة كل نص لمدة ٢-٣ ساعات وسطياً.

التحميل المجاني لقوائم الكلمات الإضافية بلغات أخرى غير الإنكليزية من موقع: www.delftsemethode.nl للتدريب والممارسة يمكنك إيجاد أسئلة وتسجيلات الاستماع المتعلقة بكل نص في كل فصل من فصول الكتاب.

بعض النصائح المفيدة:

- لا تقم بملء الفراغات أو الترجمة من خلال الكتابة على الكتاب مباشرة.
- لا تقم بدراسة الكلمات باستخدام قوائم الكلمات، بل من خلال دراسة النصوص.
- فهم النص بشكل عام غير كافي. عليك فهم طريقة تركيب الجمل، ضع النص تحت الميكروسكوب.
- ادرس بنشاط، باستخدام الكلمات الجديدة ومن خلال وضعها في جمل جديدة.
- لا تخشى التحدث وارتكاب الأخطاء.