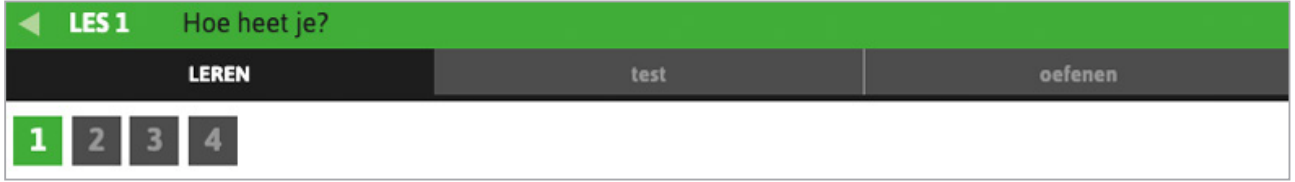


Kitap ve çevrimiçi malzemenin kullanışı

Delft yönteminin altındaki temel fikir, neredeyse tamamen konuşmaya yönelik belirli temaları işleyen derslerle öğrencileri, bu metinleri incelemeleriyle hazırlamaktır. Bu da metinlerin çok iyi öğrenilmesi gerektiği anlamına gelir. Metnin çok iyi bilinmesinin ne anlama geldiğini merak edebilirsiniz. Göreviniz şöyledir: Metni dinlerken okuyup, aynı zamanda da tekrar yapmaktır. Bunu, bütün kelimelerinin anlamını çıkartıp, gerektiğince ezberleyene kadar çok yapmalısınız. Ayrıca, bütün bu kelimelerinin nasıl telaffuz edildiğini bilip, hepsinin ötesinde konuşulan metni anlayabilmeniz gerekir. Böylece metindeki konular hakkında, Hollandaca konuşabilirsiniz.

Metinler tam olarak nasıl öğrenilir? Gereken bütün ders materyalleri hem ders kitabı hem de çevrimiçi malzemelerde (bilgisayar veya akıllı telefonda uygulaması), yoksa sadece çevrimiçi malzemelerde bulunur. Hedefinize ulaşmak için en iyi yöntem, metnin adım adım öğrenilmesidir. Çevrimiçi malzemelere ait aşağıdaki menü, nasıl ilerlemeniz gerektiğini gösterir.



Bu menüdeki sekmeler, atılması gereken adımları gösterir. İlk önce 'Öğrenmek' adlı 1. sekme altındaki destekli dinleme kapsamında olan, her birinin yardımı azalmak üzere, birbirini izleyen adımları (adım 1-4) yaparsınız. Takibinde Sınav altındaki 5. adıma geçip, ders kitabında olduğu gibi boşluklu metni doldurmakla birlikte, dinleme sınavını yaparsınız. Son olarak metni iyi bildiğinizden emin olduktan sonra ve sadece bundan emin olunca 6. adıma geçip, burada 'Alıştırmalar' sekmesi altındaki alıştırmayı yaparsınız.

Bu adımları daha ayrıntılı şekilde açıklayalım.

Çevrimiçi ortamda nasıl öğrenilir

İlk olarak: Ders ve destekleyici dil seçin.

Welkom bij Groeneboek

jacky van heist this is where you left off:

LES 1 Hoe heet je?

LES 0 Grammatica

LES 1 Hoe heet je?

LES 2 Uit welk land kom je?

LES 38 Een Peter kumaat begint bij Jezeln

LES 39 Politiek

LES 40 De tijden zijn veranderd

LES 41 Mijn leven in Nederland

LES 42 De laatste les

Boom uitgevers Amsterdam © 2020 | 1.0.7

EN




Taalkeuze menu


Nederlands	Dutch	
عربي	Arabic	
Bulgarian	Bulgarian	
中文	Chinese	
Deutsch	German	
English	English	✓
فارسی	Farsi	
Français	French	


LES 1 Hoe heet je?

LEREN test oefenen

1 2 3 4

Listen carefully .
Click for a translation.
Listen again and try to repeat.
Use  to record yourself and  to listen to yourself.
Listen again.


 Les 1 Hoe heet je?







Inge van Dijk
Docent Nederlands

Steenstraat 5
3036 BX Rotterdam

010- 2451789
inge@vandijk.nl

 > Hallo, ik ben Inge.

 Mijn naam is Inge van Dijk.

- Adım 1:** Her cümlelerin yanında bulunan  simgesine tıklayın. Dinleyin, okuyun ve kelimenin üstüne tıklayarak çevirilerini inceleyin. Cümleleri yüksek sesle tekrarlamaya çalışın. Telaffuzunuzu kaydetmek için  simgesi, tekrar dinlemek için ise  simgesine tıklayabilirsiniz. Telaffuzunuzu, dersteki ses kaydıyla kıyaslayın. Bunu birçok defa yapın. İlerlemeden önce, her adımı mükemmel hale getirmek önemlidir.
- Adım 2:** **2** numarasına tıklayarak bütün metni dinleyin. Hepsini anlıyor musunuz ya da hala birkaç çeviriye mi ihtiyacınız var? Öyleyse; 1. adıma dönün. 1. adım ve 2. adımın tekrarlanması daima yararlı olur! Bu şekilde gerçekten yeni kelimeler, cümle yapılışı ve Hollandaca telaffuzuna alışırsınız.
- Adım 3:** Birbirini izleyen numaraların yanı sıra sırasındaki **3** numarayı tıklayın. Metni görmeniz mümkün değil ... Anlatılanları hala anlıyor musunuz? Yüksek sesle tekrarlayıp telaffuzunuzu kaydedin. Bunu fazla zor bulursanız, 1. adım ve 2. adıma dönmeli ve ilerlemeden önce biraz daha çok çalışmalısınız. Bu dersteki kelimeler ileride tekrar dönecek. Metni kelimedenden kelimeye gerçekten anlamamız önemlidir.
- Adım 4:** Herhangi bir destek almadan bütün metni dinlemek için **4** numarasına tıklayın: Görünür metin, aralar ve çeviriler yok. Bu da sorun olmamalı.

Adım 5:

test

Kendinizi test edin! Gerçekten bütün metni anlayıp, ezberlediniz mi? Sınav, sıkı çalıştığınız metne dayalı bir zorluktur. Bu sınavı vermek için, en az %80 oranda veya daha yüksek bir skor almanız gerekir.

Adım 6:

oefenen

Alıştırmayı yapıp, önemli bir geri bildirim alın.

Not: Metni ezberleyerek öğrenmek niyetiyle değil, daha çok kelime, kelime grupları ve kullanışlarını hatırlamak üzere 1-4 adımlarının defalarca tekrarlanması gerektiğini unutmayın.

Metnin bütün yönlerine, yakın ilgi gösterilmelidir.

Bu da yaklaşık 2-3 saat boyunca metin üzerine çalışmanız gerektiği anlamına gelir.

Bu kitapta verilen İngilizce dışındaki kelimelerin listesi, ücretsiz olarak www.delftsemethode.nl adresindeki web sitesinden indirilebilir.

Ders kitabının her bölümünde, öğrenilen metne ilişkin sorular ve konuşma ödevleri bulunmaktadır. Bu da konuşma pratiği yapmanıza yardımcı olur.

Birkaç yararlı tavsiye

- Kitaptaki boşlukları doldurmayın veya metnin içine çevirileri yazmayın.
- Kelimeleri listeden değil, metnin bağlamından öğrenin.
- Anlamak yetmiyor. Şekillerine ilgi gösterin: metni mercek altına alın!
- Aktif şekilde çalışın: Kelimeleri KULLANIN, kendi cümlelerinizi kurun.
- Konuşmak veya hata yapmaktan korkmayın.