



OPLOSSINGSVERHAAL:

PRESENTEER JE ONTWERP



Naam: \_\_\_\_\_

Datum: \_\_\_\_\_

Instructie: Beschrijf je ontwerp en maak er een verhaal bij. Gebruik de hulpzinnen om het verhaal te maken en maak er tekeningen bij.

We willen een ontwerp aan jullie presenteren. Ons ontwerp heet:

-----

We willen met dit ontwerp helpen met..

-----  
-----  
-----  
-----  
-----  
-----  
-----



(tekenruimte)

## Over wie gaat het verhaal?



of



Er was eens

-----  
-----  
-----

Er waren eens

-----  
-----  
-----

## Waar vindt het verhaal plaats?



of




Hij/Zij was

-----  
-----  
-----

Zij waren

-----  
-----  
-----



(tekenruimte)

## 1. Wat was het probleem?



of



Zijn/Haar probleem was

---

---

---

Hun probleem was

---

---

---

## 2. Hoe voelde of voelden zij zich?



of



Hij/Zij voelde zich

---

---


---

Zij voelden zich

---

---

---



(teken hier het gevoel)

voorbeeld



(tekenruimte)

# 1. Wat wordt er gemaakt om het probleem op te lossen?



of



Hij/Zij heeft

-----  
-----  
-----

Zij hebben

-----  
-----  
-----

# 2. Hoe ziet het eruit?

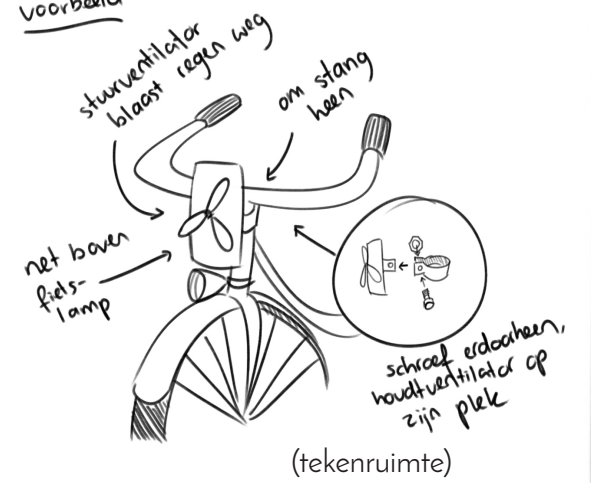
-----  
-----  
-----

# 3. Hoe werkt het?

-----  
-----  
-----



Voorbeeld



1. Wat is er nieuw en bijzonder aan jouw ontwerp?

-----  
-----  
-----

2. Wat is er super handig aan jouw ontwerp?

-----  
-----  
-----

3. Hoe voelde of voelden ze zich aan het eind als ze het ontwerp hebben gebruikt?



of




Hij/Zij voelt zich

-----  
-----  
-----

Zij voelen zich

-----  
-----  
-----



(teken hier het gevoel)  
voorbeeld

opgelucht  
blij

(tekenruimte)

Zoals jullie konden zien heeft ons ontwerp geholpen om het probleem van  
----- op te lossen.




Met ----- (naam van het ontwerp) heb je geen last meer van

-----  
-----  
-----

We zijn benieuwd wat jullie van ons ontwerpidee vinden!





(tekenruimte)